

تصميم الحدائق الداخلية

الاستاذ : محمد ادم عبد الرحيم

الأكاديمية العربية الدولية – منصة أعد

مخطط المادة :

❖ مقدمة عن الحدائق .. “ تعريف الحدائق “

- معرفة أدوات الرسم (أقلام الرصاص ، وأقلام الحبر ، وأقلام الحبر ، والبانتونات ، والألوان المائية) والدعامات (أنواع الورق أو المواد البديلة)

❖ انواع الحدائق ..

- علي حسب النشاط و حسب الثقافات

❖ الاهداف حدائق المنازل .. “ و الغرض منها “

- استنساخ الفضاء أو كائن من خلال الملاحظة من الحياة

❖ اساليب تنسيق الحدائق ..

- تمثيل الداخل : استخدام المقياس والرسومات المناسبة الاسقاط الهندسي

مقدمة عن الحدائق :-

❖ أسس تصميم حدائق المنازل بأفكار مبتكرة عند الزراعة

❖ نصائح تصميم الحدائق بأفكار مبتكرة

❖ أفضل أنواع الزهور لتنسيق الحدائق المنزلية

❖ الإنارة والاكسسوارات في تصميم الحدائق

مقدمة عن الحدائق - تعريف الحدائق :-

الحديقة المنزلية هي مساحة مخطط لها في الهواء الطلق وضعت للعرض والزراعة والاستمتاع بالنباتات وغيرها من أشكال الطبيعة. يمكن أن تتضمن الحديقة كلا العنصرين الطبيعي والمواد الصناعية التي

من صنع الإنسان. الشكل الأكثر شيوعاً هو ما يعرف

اليوم باسم حديقة سكنية ولكن مصطلح حديقة بمفهومه


التقليدي هو أكثر عمومية وشمولية.



فوائد واهداف المسابح :-

ومن أهداف الحديقة المنزلية :

- ❖ توفير الظلال والحماية من حرارة الشمس وتلطيف الجو .
- ❖ - تنقية البيئة من الأتربة وتقليل التلوث الصناعي .
- ❖ - كسر حدة الرياح والعواصف الترابية وتثبيت التربة .
- ❖ - توفير أماكن هادئة للعب الأطفال في مأمن من الحوادث المختلفة
- ❖ ربط الخارج مع الداخل




انواع الحدائق حسب الانشطة :-



- ❖ الحدائق العامة.
- ❖ الحديقة الصخرية.
- ❖ حديقة المصنع.
- ❖ حديقة الأسطح.
- ❖ حديقة النوافذ والشرفات.
- ❖ الحديقة المائية.
- ❖ الحديقة البرية.

نماذج انواع الحدائق حسب الثقافات :-



❖ الحدائق الاندلسية

❖ الحدائق الانجليزية

❖ الحديقة اليابانية

❖ الحدائق الفرنسية

أساليب تنسيق الحدائق في التصميم الداخلي :-



الحديقة الأندلسية: حيث تبرز الشخصيات العربية الإسلامية، وعادة ما تتميز بجدران مصنوعة من أشجار متسلقة طويلة ومزهرة، وتزين ممراتها وجدرانها بالفسيفساء والرسومات، وكذلك النوافير والمساح الغرسات والزهور الجريئة.



أساليب تنسيق الحدائق في التصميم الداخلي :

الحديقة الإنجليزية: وتتميز بوجود العديد من الأشجار المتناثرة والمساحات المائية، حيث تتكون من ممرات ضيقة ومستقيمة بها الكثير من الورود التي تنمو عند أطرافها، وتشتهر بساطة تصميمها ومحتواها، كما أنها غنية بالنباتات المتسلقة.




أساليب تنسيق الحدائق في التصميم الداخلي :-

الحديقة اليابانية: وتتميز بعدد كبير ومتنوع من النباتات، بالإضافة إلى المناظر الطبيعية المتنوعة مثل التلال والوديان والمستنقعات والشلالات، والعديد من الجسور الخشبية فوق المسطحات المائية، بالإضافة إلى مواقع المظلات والعديد من الشجيرات الصغيرة والورود الطبيعية ذات الألوان الجذابة .



أساليب تنسيق الحدائق في التصميم الداخلي :-

الحديقة الفرنسية: وتتميز بالزخرفة المعمارية وتحتوي على العديد من البرك ذات التصميم والشكل الهندسي، وتضم أشجارًا مزروعة بانتظام بأنواع مختلفة.



أسس تصميم حدائق المنازل بأفكار مبتكرة عند الزراعة:-

- ❖ اختيار النباتات المزروعة حسب نوع التربة والبيئة المحيطة والمناخ الإقليمي.
- ❖ اختيار النباتات بما يتناسب مع درجات الحرارة وهطول الأمطار في المنطقة.
- ❖ اختيار النباتات التي لا تتطلب الكثير من العناية، خاصة إذا لم يكن هناك من يعتني بها.
- ❖ اختيار نباتات عطرية للزراعة لإعطاء رائحة جميلة ويفضل زراعتها تحت النوافذ وبالقرب من مدخل حديقة المنزل.

نصائح تصميم حدائق المنازل بأفكار مبتكرة:-

❖ أبقِ الأطفال خاليين من الأشواك ، مثل نباتات الصبار أو النباتات السامة، للحفاظ على سلامة الأطفال، خاصةً بالقرب من الملاعب.

❖ زراعة العديد من النباتات بألوان وأشكال مختلفة وتنسيق أحجامها ونوعها لإعطاء منظر جميل.

نصائح تصميم حدائق المنازل بأفكار مبتكرة:-

عند تصميم الحدائق للمنازل بشكل من المهم مراعاة موقع الحديقة وطبيعة الحديقة والغرض منها، حيث يفضل البعض تصميم الحديقة للجلسات العائلية، ويفضل البعض زرع النباتات، والبعض الآخر تصميم الحفلات. في بعض الأحيان، يمكن تنظيم حفلات الشواء والتخييم من الدرجة الأولى، ويمكن للبعض تصميم حديقة، خاصة مع المساحات الكبيرة، في قطاعات مختلفة لتناسب أفراد الأسرة. تشمل أفكار تصميم الحدائق ما يلي:





الأكاديمية العربية الدولية
Arab International Academy

نصائح تصميم حدائق المنازل بأفكار مبتكرة:-



اختيار مدخل الحديقة: يعتبر المدخل من أهم العناصر، حيث أنه أول ما يراه الناس عند دخولهم المنزل، وبالتالي يجب اختيار طريقة التنسيق بشكل كبير، مع إضافة بعض المصابيح ذات الأشكال المختلفة التي تتناسب مع طبيعة نظام البناء. يمكن أيضاً زراعة بعض النباتات والزهور على جوانبها.

نصائح تصميم حدائق المنازل بأفكار مبتكرة:-



اختيار أرضية الحديقة: إذا كان تصميم غطاء الأرضية من أهم الأسس التي يجب العناية بها، وهناك 3 أنواع من طرق تصميم أرضية الحديقة المعروفة وهي: العشب الطبيعي أو الاصطناعي أو الحصى أو أي نوع من البلاط ويتم اختيار نوع الأرضية حسب الاستخدام والتطبيق.

نصائح تصميم حدائق المنازل بأفكار مبتكرة:-



اختيار كراسي الحديقة: تعتبر الكراسي المستخدمة في تصميم الحدائق أيضاً أساساً مهماً، حيث يفضل بعض الأشخاص الجلوس في الحديقة لفترة أطول من الوقت، خاصة في فصلي الربيع والصيف، وبالتالي يجب اختيار نوعية الكراسي المناسبة. حسب تصميم الحديقة حسب مناخ المنطقة، بحيث لا تتضرر بفعل الحرارة أو الرطوبة، بحيث تكون أنواع الكراسي المستخدمة سابقاً مصنوعة من القش أو المعدن، ويفضل التخلي عن فكرة وضع الكراسي البلاستيكية.

نصائح تصميم حدائق المنازل بأفكار مبتكرة:-



اختيار ديكورات الحديقة: حيث توجد مجموعة متنوعة من الزخارف التي يمكن وضعها في الحديقة سواء على الأرضيات أو بين الغرسات أو حتى المعلقة، حيث يمكن وضع بعض التماثيل والأعمدة الرخامية والتماثيل الصخرية للحيوانات الأليفة، وهناك الكثير أنواع الزخارف الخشبية الموجودة بالأسواق والتي يمكن استخدامها في الحدائق.

نصائح تصميم حدائق المنازل بأفكار مبتكرة:-



اختيار إضاءة الحديقة: تعتبر الإضاءة من أهم عناصر حديقة المنزل ، حيث يجب أن تكون مناسبة أثناء الليل، وأن يتم توزيعها في جميع المناطق وخاصة في الزوايا القريبة من حمامات السباحة أو الأشجار، ويمكن توزيع المصابيح بين الأشجار ، وعلى الجدران، ويجب اختيار المصابيح بأشكال مميزة تتناسب مع تصميم الحديقة، مثل الفوانيس الكلاسيكية أو القماشية ، كما يمكن استخدام الشموع.

نصائح تصميم حدائق المنازل بأفكار مبتكرة:-



اختيار النافورة: عند وضع النافورة في الحديقة بفضل اختيار التصميم الذي يتناسب مع المساحة ، ويجب وضعها في المكان المناسب حيث يمكن للجميع الجلوس بالقرب منها للاستمتاع بها، بالقرب من الحائط وليس في وسطه. الحديقة، وهناك أشكال مختلفة من النوافير ذات التصميم والألوان المتوفرة في الأسواق المختلفة.

نصائح تصميم حدائق المنازل بأفكار مبتكرة:-

اختيار مسار الحديقة: عند اعتماد نوع الأرضيات المصنوعة من العشب الطبيعي يفضل وضع ممر مصنوع من البلاط أو الرخام بتصميم يتناسب مع المساحة وذلك لتسهيل السير خاصة في أوقات سقاية العشب وبالتالي الحفاظ على الحديقة نظيفة ومرتبعة، وفي حالة اعتماد الأرضيات المصنوعة من الحصى أو البساط يفضل أن يكون الممر من نوع مختلف لتمييزه عن غيره، ولإعطاء الحديقة منظرًا مختلفًا.



أفضل أنواع الزهور لتنسيق الحدائق المنزلية:-

يمكن للناس وضع أنواع كثيرة من الزهور في حديقته المنزلية، فهي من أهم العناصر التي تضيف مظهرًا جماليًا رائعًا وتعطي السعادة والسلام لمن يجلسون في الحديقة، لكن هناك مجموعة من الزهور تناسب أكثر من غيرها للاستخدام المنزلي. نذكر ما يلي:



أفضل أنواع الزهور لتنسيق الحدائق المنزلية:-

روميليا: وهي من الأزهار التي تشتهر بأوراقها الملونة وقدرتها على النمو بشكل خفيف دون الكثير من الاهتمام، مع ملاحظة أنه يمكن زراعتها في الأماكن ذات الإضاءة المنخفضة.



أفضل أنواع الزهور لتنسيق الحدائق المنزلية:-



بيجونيا: هذا خيار مثالي لأولئك الذين ليس لديهم خبرة كافية بالنباتات والزهور حيث يسهل نموها.



أفضل أنواع الزهور لتنسيق الحدائق المنزلية:-



زنبق السلام: يمكن أن تعيش هذه
الأزهار لعدة أيام بدون ماء وتنمو
في الإضاءة المنخفضة.

أفضل أنواع الزهور لتنسيق الحدائق المنزلية:-



عباد الشمس: لا يحتاجون إلى
عناية خاصة، بل يحتاجون فقط
للزراعة في التربة.

الإضاءة والاكسسوارات في تصميم الحدائق:-



يعد تصميم الحدائق جزءًا مهمًا من تصميم المنزل الذي لا يتطلب الكثير من المال لتصميمه ويمكن القيام به بأقل قدر من الموارد، على سبيل المثال يمكنك وضع بعض قطع الخشب التي تبدو جميلة بشكل جذاب ويمكنك استخدام نباتات مثبتة على الحائط بأشكال مختلفة أو مواد زخرفية تستخدم بشكل جميل.

الإضاءة والاكسسوارات في تصميم الحدائق:-



والعديد من الأفكار المبتكرة الأخرى التي يجب توفيرها إضاءة مناسبة وجيدة لإبراز جمالها خاصة خلال ساعات المساء حيث أن الإضاءة من العناصر الشيء المهم الذي يجب الاهتمام به، بالنظر إلى إمكانية اختيار أشكال مختلفة من الإضاءة للمساعدة في عملية التصميم، وتجدر الإشارة إلى أن الحديقة في المنزل عبارة عن مساحة شخصية يمكن تنسيقها من قبل الناس.



الأكاديمية العربية الدولية
Arab International Academy

التصميم الداخلي " الحدائق الداخلية "

الاستاذ : محمد ادم عبد الرحيم



الأكاديمية العربية الدولية – منصة أعد

- https://www.youtube.com/watch?v=qhxiUJCsdVc&t=2s&ab_channel=FarahAlHumaidhi
- https://www.youtube.com/watch?v=54qELc4w0v0&list=PLPJz3EKr36ieTXenebLQC3KqiZScg6ab5&ab_channel=%D8%A7%D9%84%D8%A8%D8%B3%D8%AA%D9%86%D8%AC%D9%8A%D9%88%D8%A7%D9%84%D8%B1%D8%A7%D8%B9%D9%8A

- معلومات ونصائح - تصميم الحدائق المنزلية
- دورة استخدام برنامج تصميم الحدائق-نبذه عن البرنامج