

فن الإذاعة والتلفاز

Radio and television broadcasting

زينب مصطفى الحاج حسن

بكالوريوس صحافة وأعلام

أهداف المقرر

- تعريف الطلاب بأساسيات فنون الإذاعة والتلفاز.
- تمكين الطلاب من استخدام التقنيات الحديثة في التقديم والإنتاج الإعلامي.
- تدريبهم على كتابة النصوص الإذاعية والتلفزيونية بأسلوب احترافي.
- تطوير مهارات التفاعل مع الجمهور أثناء تقديم البرامج.
- تعزيز القدرة على استخدام تقنيات الصوت والصورة في الإعلام المرئي والمسموع.
- تشجيع الطلاب على الإبداع والابتكار في برامج الإذاعة والتلفاز.

المخرجات المتوقعة من الدرس

- قدرة الطالب على تقديم البرامج الإذاعية والتلفزيونية بشكل احترافي.
- إتقان مهارات كتابة النصوص الإعلامية للإذاعة والتلفزيون.
- تطوير مهارات التواصل الفعّال مع الجمهور باستخدام الصوت والصورة.
- اكتساب القدرة على استخدام تقنيات الميكروفون والكاميرا في الإنتاج الإعلامي.
- فهم تأثير وسائل الإعلام الإذاعية والتلفزيونية على المجتمع.
- قدرة الطالب على إنتاج برامج إذاعية وتلفزيونية متميزة ومؤثرة.

الإذاعة والتلفاز

• تتناول المادة جوانب مختلفة من فن الإذاعة والتلفاز، مثل مهارات التقديم الإذاعي والتلفزيوني، كتابة النصوص، وتقنيات الميكروفون والكاميرا. كما تناقش المبادئ الأساسية للإنتاج الإذاعي والتلفزيوني، مع التركيز على كيفية إنشاء برامج إذاعية وتلفزيونية متميزة، بالإضافة إلى تطوير مهارات التفاعل مع الجمهور وفهم تأثير وسائل الإعلام على المجتمع.

تعريف الإذاعة والتلفاز

- الإذاعة والتلفاز من أهم وسائل الإعلام التي تصل إلى الجمهور بشكل واسع وسريع. الإذاعة تعتمد على الصوت لنقل الأخبار والبرامج، مما يتيح للمستمعين متابعة المحتوى أثناء التنقل. أما التلفاز فيجمع بين الصوت والصورة، مما يجعل الرسالة أكثر تأثيرًا وجاذبية. كلا الوسيلتين تلعبان دورًا كبيرًا في التثقيف، الترفيه، وتشكيل الرأي العام.



الفرق بين الإذاعة والتلفاز

• الإذاعة والتلفاز هما وسيلتان إعلاميتان جماهيريتان، لكن بينهما فروق جوهرية من حيث الوسيلة والتأثير .

• فالإذاعة تعتمد على الصوت فقط، وهي تخاطب أذن المستمع وتثير خياله، مما يجعل الجمهور يعتمد على التصوّر الذهني لفهم المحتوى

• بينما التلفاز يجمع بين الصوت والصورة، ويقدم محتوى بصريًا ومسموعًا في آن واحد، ما يمنحه قدرة أكبر على الشرح والإقناع والتأثير.



أهمية الإعلام المرئي والمسموع

- يُعد الإعلام المسموع والمرئي من أقوى أدوات الاتصال الجماهيري، لما له من قدرة هائلة على التأثير في المجتمعات وتشكيل الرأي العام. فالإعلام المسموع، مثل الإذاعة والبودكاست، يوفر وسيلة سهلة وسريعة لنقل المعلومات، ويُعتبر رفيقًا يوميًا للمستمعين في مختلف الظروف، سواء في المنزل أو أثناء التنقل.
- أما الإعلام المرئي، مثل التلفاز والمنصات الرقمية المرئية، فيجمع بين الصوت والصورة، ما يجعله أكثر قدرة على جذب الانتباه، وإيصال الرسائل بشكل مباشر وفعال. وتكمن أهميته في أنه لا يكتفي بنقل الحدث، بل يصنع التجربة البصرية الكاملة، مما يرسّخ المعلومة في ذهن المتلقي.

تاريخ الإذاعة والتلفاز

1. الإذاعة:- البدايات: ظهرت الإذاعة في أوائل القرن العشرين بعد اكتشاف الموجات الكهرومغناطيسية. ودب 'وى' سجرى في إرسال الصوت لاسلكيًا في بدايات 1900. أول بث إذاعي: يُعد عام 1920 نقطة انطلاق الإذاعة الجماهيرية، حين بدأت أول محطة إذاعية في بث البرامج (محطة KDKA في أمريكا).- الانتشار: خلال الثلاثينيات والأربعينيات، أصبحت الإذاعة المصدر الأساسي للأخبار والترفيه والموسيقى، ولعبت دورًا كبيرًا خلال الحرب العالمية الثانية.
2. التلفاز:- الاختراع والتجارب: بدأت التجارب على التلفاز في العشرينيات والثلاثينيات، لكن البث الرسمي لم يبدأ إلا بعد الحرب العالمية الثانية.- الانتشار الواسع: في الخمسينيات، بدأ التلفاز يدخل المنازل بسرعة، وأصبح وسيلة رئيسية للتسلية والإعلام، متفوقًا على الإذاعة.- التحول الرقمي: مع تقدم التكنولوجيا، دخل التلفاز العصر الرقمي، وظهرت القنوات الفضائية، ثم البث عبر الإنترنت

نشأة وتطور الإذاعة

- بدأت الإذاعة كمفهوم في أواخر القرن التاسع عشر مع تطور الاتصالات اللاسلكية، خاصة بعد اكتشاف الموجات الكهرومغناطيسية من قبل العالم "هاينريش هيرتز"، ثم استخدامها في نقل الإشارات الصوتية على يد "غولييلمو ماركوني"، الذي يُعد الأب الروحي للإذاعة، حيث نجح عام 1895 في إرسال أول إشارة لاسلكية عبر مسافة طويلة.



نشأة وتطور التلفاز



- تعود بدايات التلفاز إلى أوائل القرن العشرين، حين بدأت الأبحاث في تحويل الإشارات البصرية إلى كهربائية ثم نقلها عبر موجات. وكان “جون لوجي بيرد” البريطاني من أوائل من نجحوا في عرض صورة تلفزيونية متحركة عام 1926 باستخدام نظام ميكانيكي بدائي، ثم جاءت التطورات التقنية لتؤسس لنظام إلكتروني أكثر كفاءة.

الإعلام في العالم العربي

- شهد الإعلام في العالم العربي تطورات كبيرة منذ بداياته، حيث بدأ بالصحافة الورقية في أواخر القرن التاسع عشر، ثم الإذاعة في ثلاثينيات القرن العشرين، والتلفاز في الخمسينيات، وصولاً إلى الإعلام الرقمي الحديث.



مراحل تطور التقنية



- المرحلة اليدوية
- المرحلة الميكانيكية
- المرحلة الكهربائية
- المرحلة الإلكترونية
- المرحلة المعلوماتية والرقمية
- مرحلة الذكاء الاصطناعي والتقنيات المتقدمة

التقنيات الحديثة في الإنتاج الإعلامي

- التقنيات الحديثة في الإنتاج الإعلامي غيّرت شكل صناعة المحتوى بشكل جذري. من خلال برامج تحرير الفيديو والصوت، وأجهزة التصوير المتطورة، أصبح بإمكان المبدعين إنتاج مواد إعلامية بجودة عالية وبسهولة أكبر. كما تتيح هذه التقنيات البث المباشر والتفاعل الفوري مع الجمهور، مما يعزز تجربة المشاهدين والمستمعين ويجعل الإعلام أكثر تفاعلية وابتكارًا.



أبرز المحطات الإذاعية والتلفزيونية عالميا



BBC
LOCAL
RADIO

الإذاعة العالمية :أولاً

1. BBC Radio (بريطانيا)
2. NPR – National Public Radio (أمريكا)
3. Radio France Internationale (فرنسا)
4. Deutsche Welle Radio (ألمانيا)
5. Voice of America – VOA (أمريكا)

أبرز المحطات الإذاعية والتلفزيونية عالميا



القنوات التلفزيونية العالمية :ثانيًا

1. BBC World News (بريطانيا)

2. CNN (أمريكا)

3. Al Jazeera English (قطر)

4. France 24 (فرنسا)

5. RT – Russia Today (روسيا)

6. NHK World (اليابان)


عناصر الإنتاج الإذاعي والتلفزيوني

1. الفكرة
2. الكتابة (السكريبت)
3. الإعداد
4. الإخراج
5. التقديم
6. الصوت
7. الصورة (في التلفاز)
8. المونتاج
9. الديكور والمكان
10. التقنيات والبث

2 عناصر الإنتاج التلفزيوني

إنتاج وإخراج المواد الإذاعية والتلفزيونية

الصوت والإضاءة والموسيقى



1. الصوت

- في الإذاعة، هو العنصر الأساسي لنقل المعنى والإحساس .

2. الإضاءة (في التلفاز)

- تُستخدم لإبراز الوجوه والتفاصيل، وخلق جو بصري مناسب للمحتوى .

3. الموسيقى

- عنصر داعم يستخدم لإثارة المشاعر، التمهيد، أو التفاعل الدرامي .

هذه العناصر الثلاثة تُعد من أدوات التأثير المهمة، وتُستخدم بشكل مدروس لخلق تجربة إعلامية متكاملة وجاذبة .

تعديل الإضاءة والزوايا في التصوير.

1. الإضاءة الطبيعية: استغل ضوء النهار قدر الإمكان، خاصة الضوء الناعم في الصباح أو قبل الغروب، لتجنب الظلال القاسية

2. الإضاءة الاصطناعية: استخدم مصادر ضوء متعددة (مثل الإضاءة الجانبية أو الخلفية) لتقليل الظلال وإبراز التفاصيل

3. توجيه الضوء: ضع مصدر الضوء أمام الموضوع أو بجانبه بزاوية 45 درجة للحصول على إضاءة متوازنة ووجه مشرق

4. تجنب الإضاءة الخلفية القوية: حتى لا يظهر الموضوع مظلماً، حاول ألا يكون الضوء الأساسي خلف الشخص أو العنصر

5. اختيار الزوايا: جرب زوايا مختلفة (من فوق، من الجانب، من الأسفل) لتحديد أفضل منظور يعكس الملامح ويبرز التفاصيل

6. تثبيت الكاميرا: لضمان وضوح الصورة، استخدم حامل أو ثبت يدك عند التصوير.

كيف تصنع تأثيرًا باستخدام الصوت والموسيقى؟

1. اختيار الموسيقى المناسبة: اختر موسيقى تعكس مزاج الرسالة (مثلاً: موسيقى هادئة للمواضيع الجادة، وموسيقى حماسية للرسائل التحفيزية)
2. توقيت الدخول والخروج: ابدأ الموسيقى تدريجياً ولا تطغ على الصوت الأساسي، وانهيها بسلسلة حتى لا تشتت المستمع
3. استخدام المؤثرات الصوتية: أضف أصوات خلفية أو تأثيرات (مثل صوت الرياح، أو نقرات) لتعزيز المشهد أو الفكرة
4. التحكم في مستوى الصوت: اجعل الصوت البشري واضحاً فوق الموسيقى، ولا تجعل الموسيقى أعلى حتى لا تشتت الانتباه
5. التكرار والتناغم: استخدم مقاطع موسيقية قصيرة تتكرر بشكل متناسق لتعزيز الرسالة دون ملل
6. التوقيفات المدروسة: استخدم الصمت أو توقيفات قصيرة لتسليط الضوء على نقاط مهمة.



أستخدام تقنيات الصوت والصورة

- استخدام تقنيات الصوت والصورة يساعد في تعزيز جودة المحتوى الإعلامي وجذب انتباه الجمهور. يشمل ذلك اختيار الموسيقى المناسبة، وتعديل الصوت ليكون واضحًا ومتوازنًا، إضافةً إلى استخدام الإضاءة والزوايا الصحيحة في التصوير. هذه التقنيات تجعل الرسالة أكثر تأثيرًا واحترافية.



النصوص و السيناريو

1. النصوص (Scripts):

- هي المادة المكتوبة التي يُبنى عليها البرنامج أو الحلقة .

2. السيناريو (Scenario):

- هو خطة مفصلة للمحتوى المرئي والمسموع، ويشمل ترتيب المشاهد، مواقع التصوير، حركة الكاميرا، وتعليمات الإخراج .

الفرق :

-النص يركّز على المحتوى الكلامي .

-السيناريو يدمج بين النص والتعليمات البصرية والصوتية والتنظيم الإخراجي.

كل من النص والسيناريو ضروري لنجاح العمل الإعلامي، ويضمنان تنفيذًا متماسكًا واحترافيًا.



كتابة النصوص الإذاعية والتلفزيونية

- كتابة النصوص الإذاعية والتلفزيونية تتطلب وضوحًا ودقة في التعبير، مع مراعاة الإيجاز والتوقيت المناسب. يجب أن تكون اللغة سهلة الفهم وجذابة للجمهور، مع تنظيم الأفكار بشكل منطقي يساعد المذيع على التقديم بسلاسة. النصوص التلفزيونية تعتمد أيضًا على وصف المشاهد والأحداث بصور حية، بينما تركز النصوص الإذاعية على التأثير الصوتي والكلمات المؤثرة.



قواعد الكتابة: الوضوح-الإيجاز-التوقيت.

1.الوضوح:

- استخدام لغة بسيطة ومباشرة يفهمها الجمهور المستهدف .
- تجنّب المصطلحات المعقدة أو الجمل الطويلة .
- التركيز على فكرة واحدة في كل جملة أو فقرة.

2.الإيجاز:

- لا حاجة للإطالة، خاصة أن النص يُلقى شفهيًا .
- كل كلمة يجب أن تخدم المعنى ولا تملأ الفراغ فقط .
- تجنّب التكرار الزائد.

3.التوقيت:

- يجب أن يتناسب النص مع الزمن المخصص له على الهواء أو في التسجيل .
- يُراعى عدد الكلمات بالنسبة للوقت (مثلاً 130 : كلمة تقريبًا لكل دقيقة إذاعية
- النصوص التلفزيونية تُكتب بما يتوافق مع المشاهد المعروضة.

الفرق بين النص الإذاعي والتلفزيوني

1-النص الإذاعي :يعتمد كليًا على الصوت (الكلام، الموسيقى، المؤثرات الصوتية).

-النص التلفزيوني :يعتمد على الصوت والصورة معًا (الكلام، الصورة، الفيديو، المؤثرات البصرية).

2.أسلوب الكتابة:

-النص الإذاعي :

- يجب أن يكون بسيطًا، واضحًا، وسهل السمع .

- يعتمد على الإيقاع والوضوح في النطق .

- يُكتب للقراءة بصوت مرتفع.

-النص التلفزيوني:

- يراعي التوافق بين النص والمشهد المعروض

- يتضمن تعليمات للمخرج أو فريق الإنتاج حول الصور أو المقاطع التي تُعرض مع الكلام .

- يمكن أن يكون أقل شرحًا لأن الصورة تُكمل المعنى.

3. دور المستمع/المشاهد :

-في الإذاعة :المُستمع يعتمد على الخيال لتصوّر ما يسمعه.

-في التلفاز :المشاهد يرى كل شيء، لذا يكون تركيز النص أقل على الوصف.



التقديم والإخراج

التقديم والإخراج في صناعة المحتوى يشملان:

-التقديم :استخدام لغة واضحة، تنظيم الأفكار، وعناصر بصرية جذابة.

-الإخراج :تصميم احترافي، تحرير دقيق، واستخدام مؤثرات صوتية ومرئية مناسبة.




الديكور والمونتاج

الديكور والمونتاج في صناعة المحتوى المرئي:

-الديكور :اختيار خلفية ومناظر مناسبة للمحتوى، مع مراعاة الإضاءة والألوان.

-المونتاج :تحرير الفيديو وتجميعه بشكل احترافي، مع إضافة مؤثرات بصرية وصوتية مناسبة.



أستخدام المؤثرات البصرية

استخدام المؤثرات البصرية في صناعة المحتوى المرئي يمكن أن يعزز من جاذبية وذه هذه المؤثرات:

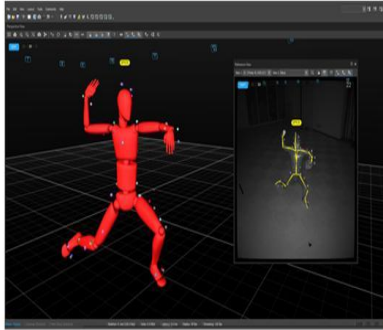
-الانتقالات :انتقالات بين المشاهد.

-الرسوم المتحركة :رسوم متحركة لتوضيح الأفكار.

-التأثيرات الخاصة :تأثيرات مثل الانفجارات أو التحولات السحرية.

-الرسومات البيانية :رسوم بيانية لتوضيح البيانات.

تستخدم هذه المؤثرات لجعل المحتوى أكثر جاذبية وتفاعلية.



مهارات المذيع الناجح

مهارات المذيع الناجح تشمل:



- الخطابة الواضحة: القدرة على التحدث بوضوح وثقة.
 - التفاعل مع الجمهور: القدرة على التواصل مع الجمهور وتفاعلهم.
 - الاستعداد الجيد: التحضير الجيد للموضوعات والضيوف.
 - المرونة: القدرة على التعامل مع المواقف غير المتوقعة.
 - الصدق والموضوعية: تقديم المعلومات بصدق وموضوعية.
- هذه المهارات تساعد المذيع على تقديم محتوى جذاب ومفيد للجمهور.

وضوح الصوت

وضوح الصوت في التسجيلات أو البث يعتمد على عدة عوامل، تشمل:



- جودة الميكروفون :استخدام ميكروفون عالي الجودة.
- إعدادات التسجيل :ضبط مستويات الصوت بشكل صحيح.
- بيئة التسجيل :اختيار مكان هادئ وخالي من الضوضاء.
- التحرير :استخدام برامج التحرير لتحسين جودة الصوت.
- هذه العوامل تساهم في تحقيق صوت واضح ومسموع جيداً.


نبذة الإلقاء والتفاعل

- نبذة الإلقاء والتفاعل تلعبان دورًا هامًا في جذب انتباه الجمهور وتأثير المحتوى .إليك بعض النقاط
- -نبذة الإلقاء :يجب أن تكون نبذة الصوت مناسبة للمحتوى، مع استخدام التغيرات في النبرة للتعبير عن المشاعر والاهتمام.
- -التفاعل :يجب على المذيع التفاعل مع الجمهور والضيوف، مع استخدام لغة الجسد والتواصل البصري لتعزيز التفاعل.
- هذه العناصر تساهم في جعل المحتوى أكثر جاذبية وتأثيرًا على الجمهور.



مهارات التفاعل مع الجمهور

- مهارات التفاعل مع الجمهور تشمل القدرة على التواصل الفعّال من خلال لغة الجسد، ونبرة الصوت المناسبة، والتواصل البصري المستمر. هذه المهارات تساعد المذيع أو مقدم البرنامج على بناء علاقة ثقة مع الجمهور، وجذب انتباههم، وتحفيزهم على المشاركة، مما يجعل التجربة الإعلامية أكثر حيوية وتأثيرًا.

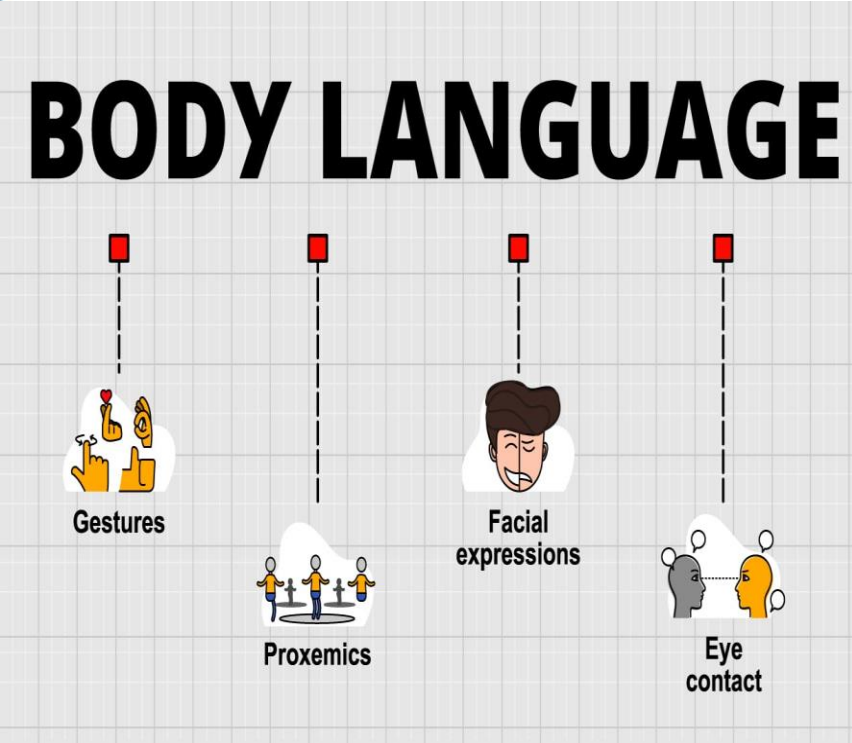


ما هي لغة الجسد؟



- لغة الجسد تلعب دورًا هامًا في التواصل غير اللفظي، وتشمل:
- التواصل البصري: النظر إلى الجمهور أو الضيوف بشكل مباشر.
- الوضعية: الوقوف أو الجلوس بشكل مستقيم ومريح.
- الإيماءات: استخدام الإيماءات اليدوية للتعبير عن الأفكار والمشاعر.
- التعبيرات الوجهية: استخدام تعبيرات الوجه لتعزيز الرسالة.
- هذه العناصر تساعد في تعزيز التواصل وتأثير المحتوى على الجمهور.

- لغة الجسد - نبرة الصوت - التواصل البصري.



- 1. لغة الجسد:- الوقفة الواثقة تعزز من مصداقيتك. - استخدام اليدين بشكل معتدل لتوضيح النقاط. - تجنب الحركات العصبية مثل هز القدم أو لمس الوجه. - تعبيرات الوجه يجب أن تتماشى مع المحتوى.
- 2. نبرة الصوت:- يجب أن تكون واضحة، قوية، ومتناغمة مع طبيعة الموضوع. - التغيير في طبقات الصوت يحافظ على انتباه الجمهور. - تجنب الرتابة والقراءة الآلية. - الوقفات مهمة لإبراز المعنى وإعطاء الجمهور وقتًا للفهم.
- 3. التواصل البصري:- النظر إلى الكاميرا أو الجمهور مباشرة يعطي شعورًا بالاهتمام والثقة. - لا يجب تثبيت النظر في نقطة واحدة طوال الوقت. - يُفضل التنويع في الاتجاهات ولكن دون تشتيت.

الحضور والثقة



- الحضور والثقة أمران أساسيان للمذيع الناجح:
- الحضور: القدرة على ملء الشاشة أو المسرح بالطاقة والحيوية.
- الثقة: الظهور بثقة واعتزاز بالنفس، مما يعزز مصداقية المحتوى ويجذب انتباه الجمهور.
- هذان العنصران يساهمان في جعل المحتوى أكثر جاذبية وتأثيرًا على الجمهور.

القدرة على إدارة الحوار



- القدرة على إدارة الحوار تشمل:
- الاستماع الفعال: الاستماع جيدًا للضيوف أو المشاركين في الحوار.
- طرح الأسئلة المناسبة: طرح أسئلة مفتوحة ومحددة لاستخلاص المعلومات.
- التوجيه: توجيه الحوار بشكل سلس ومنطقي.
- التحكم في الوقت: إدارة الوقت بشكل فعال لضمان تغطية جميع النقاط الرئيسية.
- هذه المهارات تساعد في جعل الحوار أكثر فائدة وجاذبية للجمهور.

أمثلة حية من مذيعين معروفين



- 1. عمر عبدالله (الإعلامي السعودي): - يستخدم لغة جسد هادئة ووثاقة تعزز مصداقيته. - نبرته صوتية متغيرة تناسب الموضوع، تجذب الانتباه. - تواصله البصري مع الكاميرا يعطي شعوراً بالآلفة والثقة.
- 2. أوبرا وينفري (مقدمة برامج أمريكية): - تتفاعل بلغة جسد معبرة وتستخدم يدها لتوضيح الأفكار. - صوتها دافئ ومتغير، يعبر عن مشاعر مختلفة حسب الموضوع. - تواصل بصري مباشر مع الضيوف والجمهور، يجعلها محبوبة جداً.
- 3. ليلي عبد اللطيف (مذيعة أخبار): - تعتمد على الوقفة الرسمية ولغة الجسد المنظمة. - نبرة صوتها واضحة وحازمة، مناسبة للأخبار. - تواصل بصري مع الكاميرا يعزز ثقة المشاهد.

البرامج الإذاعية : خامساً



- البرامج الإذاعية تشمل مجموعة متنوعة من المحتويات، مثل:- البرامج الإخبارية: تقديم الأخبار والتقارير الإخبارية.- البرامج الحوارية: مناقشة الموضوعات المختلفة مع الضيوف.- البرامج الموسيقية: تقديم الموسيقى والبرامج الفنية.- البرامج الترفيهية: برامج المسابقات والكوميديا والترفيه. البرامج الإذاعية تهدف إلى ترفيه الجمهور وتثقيفه وإعلامه.

البرامج الإخبارية

• البرامج الإخبارية تقدم الأخبار والتقارير حول الأحداث الجارية، وتشمل:

- النشرات الإخبارية: تقارير إخبارية قصيرة حول الأحداث الرئيسية.
- التحليلات الإخبارية: تحليل وتفسير للأحداث الإخبارية.
- التقارير الخاصة: تقارير متعمقة حول مواضيع محددة.
- اللقاءات مع الشخصيات: مقابلات مع الشخصيات الهامة في الأخبار.

• البرامج الإخبارية تهدف إلى إعلام الجمهور وتزويده بالمعلومات الدقيقة والموثوقة.



البرامج الحوارية

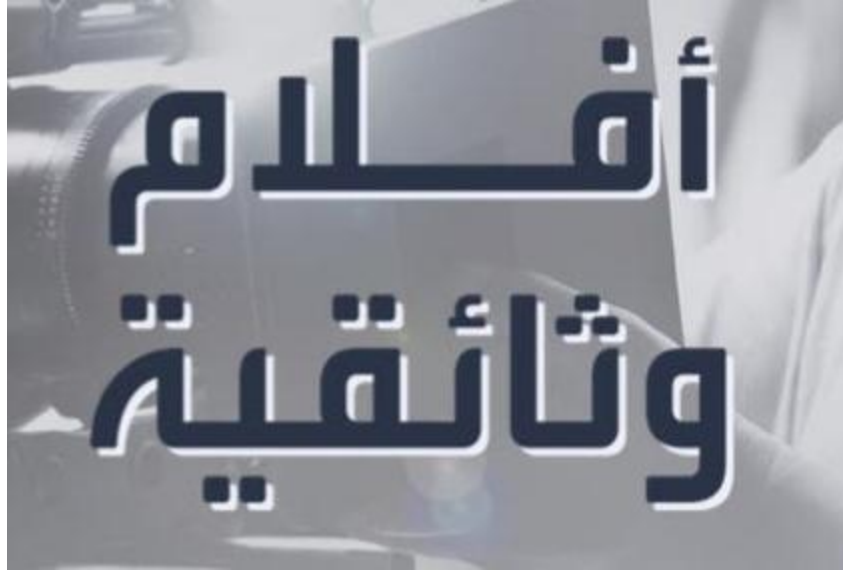
• البرامج الحوارية تشمل:

- المناقشات المفتوحة: مناقشة مواضيع مختلفة مع ضيوف أو خبراء.
- المقابلات: مقابلات مع شخصيات هامة أو مشهورة.
- النقاشات الساخنة: مناقشات حول مواضيع حساسة أو مثيرة للجدل.
- البرامج الحوارية الترفيهية: برامج حوارية خفيفة ومرحة.

• البرامج الحوارية تهدف إلى إثارة النقاش وتقديم وجهات نظر مختلفة حول مواضيع مختلفة.

البرامج الوثائقية

• البرامج الوثائقية تقدم محتوى تعليمي وثقافي حول مواضيع مختلفة، مثل:



- التاريخ: استكشاف الأحداث التاريخية والشخصيات الهامة.
- العلوم: شرح المفاهيم العلمية والتقنيات الحديثة.
- الطبيعة: استكشاف العالم الطبيعي والحياة البرية.
- الثقافة: استكشاف الثقافات المختلفة والتقاليد.

• البرامج الوثائقية تهدف إلى تثقيف الجمهور وتقديم معلومات دقيقة ومفيدة حول مواضيع مختلفة.

البرامج الترفيهية



- البرامج الترفيهية تشمل:
-
- برامج المسابقات: برامج ترفيهية تعتمد على المنافسة والتحديات.
- البرامج الكوميدية: برامج مضحكة ومرحة تهدف إلى الترفيه.
- برامج الواقع: برامج تظهر الحياة الواقعية للأشخاص أو المواقف.
- برامج الألعاب: برامج تعتمد على الألعاب الإلكترونية والمنافسة.
-
- البرامج الترفيهية تهدف إلى تسلية الجمهور وتقديم محتوى ممتع ومشوق.

كتابة وإعداد البرامج: سادساً



- كتابة وإعداد البرامج يتطلب مهارات متعددة، تشمل:
- تطوير الفكرة: اختيار موضوع البرنامج وتطوير فكرته.
- كتابة السيناريو: كتابة نص البرنامج، بما في ذلك الحوار والوصف.
- البحث والتحضير: جمع المعلومات والبيانات اللازمة للبرنامج.
- التخطيط للإنتاج: تخطيط جميع جوانب الإنتاج، بما في ذلك الإخراج والتصوير والصوت.
- هذه الخطوات تساعد في إنتاج برنامج ناجح وممتع للجمهور.

كتابة النصوص الإذاعية



- كتابة النصوص الإذاعية تتطلب مهارات خاصة، تشمل:
- الوضوح :كتابة نصوص واضحة ومباشرة.
- الإيجاز :كتابة نصوص موجزة ومحددة.
- اللغة الجذابة :استخدام لغة جذابة ومشوقة.
- التنسيق :تنسيق النصوص بشكل مناسب للإذاعة.
- هذه العناصر تساعد في جعل النصوص الإذاعية فعالة ومؤثرة.

إعداد البرامج الحوارية



- إعداد البرامج الحوارية يتطلب:
- اختيار الموضوع: اختيار موضوع مثير للاهتمام والمناقشة.
- اختيار الضيوف: اختيار ضيوف مناسبين للموضوع والمناقشة.
- تحضير الأسئلة: تحضير أسئلة مفتوحة ومحددة لاستخلاص المعلومات.
- تنظيم الحوار: تنظيم الحوار بشكل منطقي ومنظم.
- هذه الخطوات تساعد في إنتاج برنامج حوارى ناجح ومفيد.

بناء تسلسل الحلقات

- بناء تسلسل الحلقات يتطلب:

-

- تحديد الهدف: تحديد الهدف من البرنامج والتسلسل.

- تخطيط المحتوى: تخطيط المحتوى لكل حلقة والتأكد من تسلسلها المنطقي.

- تنظيم الوقت: تنظيم وقت كل حلقة والتأكد من توزيع الوقت بشكل مناسب.

- الترابط: التأكد من الترابط بين الحلقات وتقديم محتوى متسلسل ومترابط.

-

- هذه العناصر تساعد في بناء تسلسل حلقات فعال وممتع للجمهور.

مراعاة جمهور الهدف

• مراعاة جمهور الهدف تشمل:

- فهم احتياجاتهم: فهم احتياجات واهتمامات الجمهور المستهدف.
- تحديد الفئة العمرية: تحديد الفئة العمرية المستهدفة والتواصل معها بشكل فعال.
- اللغة واللهجة: استخدام لغة ولهجة تناسب الجمهور المستهدف.
- المحتوى المناسب: تقديم محتوى مناسب لاهتمامات وذوق الجمهور المستهدف.
- هذه العناصر تساعد في بناء علاقة قوية مع الجمهور وتحقيق أهداف البرنامج.

التعامل مع ضيوف البرنامج

- التعامل مع ضيوف البرنامج يتطلب:



- الاحترام: معاملة الضيوف باحترام واهتمام.
- التحضير: التحضير الجيد للضيوف ومعرفة خلفيتهم واهتماماتهم.
- الاستماع الفعال: الاستماع الفعال للضيوف وتقديم ردود مناسبة.
- الاحترافية: الحفاظ على مستوى احترافي في التعامل مع الضيوف.
- هذه العناصر تساعد في خلق جو مريح ومثمر للضيوف وللجمهور.

الإخراج الإذاعي والتلفزيوني



- الإخراج الإذاعي والتلفزيوني يتطلب:
- الرؤية الفنية: رؤية فنية واضحة للمشروع الإذاعي أو التلفزيوني.
- التخطيط: تخطيط دقيق لجميع جوانب الإنتاج.
- التنسيق: تنسيق بين جميع الأطراف المعنية بالإنتاج.
- الابتكار: استخدام تقنيات وابتكارات حديثة لتحسين جودة الإنتاج.
- هذه العناصر تساعد في إنتاج عمل إذاعي أو تلفزيوني ناجح ومؤثر.

دور المخرج



- دور المخرج يشمل:
-
- تفسير السيناريو: فهم وتفسير السيناريو وتحويله إلى رؤية فنية.
- توجيه الممثلين: توجيه الممثلين وتقديم تعليمات لهم لتحقيق الأداء المطلوب.
- تنسيق الإنتاج: تنسيق جميع جوانب الإنتاج، بما في ذلك التصوير والصوت والإضاءة.
- اتخاذ القرارات: اتخاذ القرارات الفنية والإنتاجية لضمان جودة العمل النهائي.
-
- دور المخرج حاسم في نجاح العمل الإذاعي أو التلفزيوني.

التنسيق بين الفريق



- التنسيق بين الفريق يشمل:
- التواصل الفعال: التواصل الفعال مع جميع أعضاء الفريق.
- تحديد الأدوار: تحديد أدوار ومسؤوليات كل عضو في الفريق.
- التخطيط المشترك: التخطيط المشترك للعمل وضمان توافق الجميع.
- حل المشاكل: حل المشاكل التي تنشأ خلال الإنتاج بشكل فعال وسري.
- التنسيق الجيد بين الفريق يساهم في نجاح العمل الإذاعي أو التلفزيوني.

التعامل مع الكاميرات



- التعامل مع الكاميرات يشمل:
- اختيار الزوايا: اختيار زوايا الكاميرا المناسبة لتعزيز المشهد.
- تحديد الحركة: تحديد حركة الكاميرا المناسبة، مثل الثبات أو الحركة البطيئة.
- الإضاءة: التأكد من الإضاءة المناسبة لتحسين جودة الصورة.
- التركيز: التأكد من التركيز الصحيح على الموضوع.
- هذه العناصر تساعد في إنتاج لقطات احترافية ومثيرة.

أدوات التصوير والمونتاج المرئي

- 1. الكاميرات الرقمية الحديثة (- DSLR / Mirrorless) مثل: Canon EOS, Sony Alpha - تتيح تصوير عالي الجودة للفيديو والصور.
- 2. الهواتف الذكية المتطورة - مثل: iPhone 15 Pro، Samsung S24 - مزودة بكاميرات قوية وتطبيقات تحرير مدمجة.
- 3. برامج المونتاج - Adobe Premiere Pro احترافي ومتعدد المهام. - Final Cut Pro شهير بين مستخدمي Mac. - CapCut / InShot - تطبيقات سهلة للهاتف المحمول.
- 4. الإضاءة الاحترافية - - Softboxes / Ring Light مهمة لجودة الصورة وتناسق الألوان
- 5. الميكروفونات الاحترافية - مثل: Rode, Shure, Boya



ادوات المحتوى الصوتي والكتابة



- 1. برامج تحرير الصوت Audacity مجاني وسهل الاستخدام. Adobe Audition احترافي للتعديل المتقدم.
- 2. أجهزة تسجيل الصوت - Zoom H6 ، Tascam تُستخدم لتسجيل صوت خارجي بجودة عالية. ChatGPT للمساعدة في كتابة النصوص والتخطيط للمحتوى. -
- Google Docs / Notion لتنظيم الأفكار والنصوص

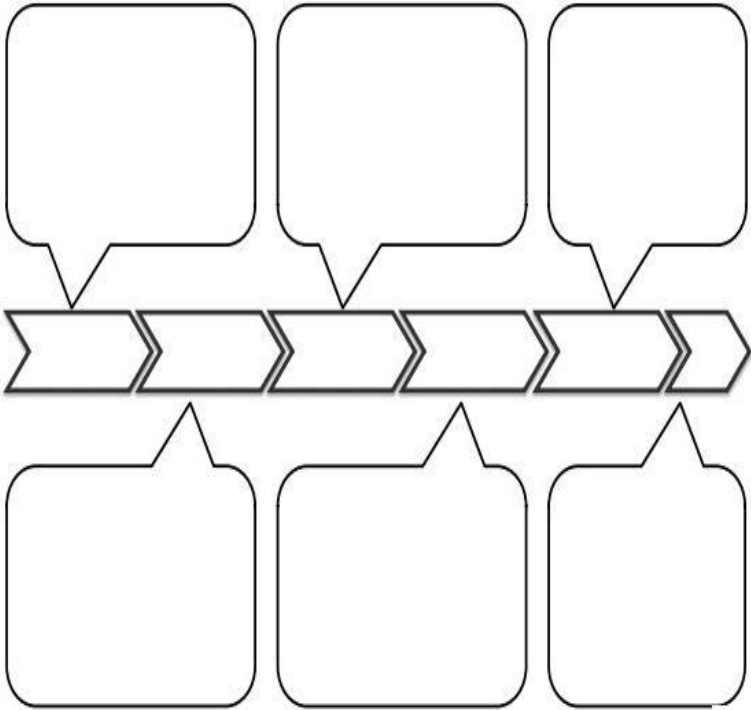
أدوات واقعية : – OBS Studio Adobe Audition – Anchor.

- 1. OBS Studio (Open Broadcaster Software) الاستخدام: البث المباشر وتسجيل الشاشة. - المميزات: - مجاني ومفتوح المصدر. - يُستخدم في إنتاج البرامج المباشرة، المحاضرات، والألعاب. - يدعم دمج الفيديو والصوت والشرائح في وقت واحد. - مثال تطبيقي: بث مباشر لبرنامج حوارى على يوتيوب
- 2. Adobe Audition الاستخدام: تحرير الصوت الاحترافي. - المميزات - إزالة الضوضاء وتحسين جودة الصوت. - مزج الأصوات والمؤثرات الصوتية. - مثالي للبودكاست والإعلانات والراديو. - مثال تطبيقي: إنتاج حلقة بودكاست احترافية بجودة عالية
- 3. Anchor من Spotify الاستخدام: إنشاء وتوزيع البودكاست. - المميزات: - مجاني وسهل الاستخدام من الهاتف. - توزيع تلقائي للحلقات على Spotify و Apple Podcasts. يدعم تسجيل الصوت من التطبيق مباشرة. - مثال تطبيقي: إنشاء بودكاست طلابي أسبوعي يناقش قضايا اجتماعية.



التخطيط الزمني للحلقة

Timeline



- التخطيط الزمني للحلقة يشمل:
- تحديد مدة الحلقة: تحديد مدة الحلقة والزمن المتاح لكل جزء.
- توزيع الوقت: توزيع الوقت بين المقدمة والمواد الرئيسية والختام.
- تنظيم الفقرات: تنظيم الفقرات والمواد داخل الحلقة بشكل منطقي.
- الجدول الزمني: وضع جدول زمني دقيق للإنتاج والتسجيل.
- التخطيط الزمني الجيد يساعد في إنتاج حلقة منظمة ومحكمة.

التأثير الرقمي




- التأثير الرقمي يشمل:
- الوصول العالمي: القدرة على الوصول إلى جمهور عالمي عبر الإنترنت.
- التفاعل: التفاعل مع الجمهور من خلال وسائل التواصل الاجتماعي والتعليقات.
- الاستهداف: القدرة على استهداف فئات معينة من الجمهور باستخدام أدوات التسويق الرقمي.
- القياس: القدرة على قياس تأثير المحتوى والأداء من خلال أدوات التحليل الرقمي.
- التأثير الرقمي يغير طريقة تواصلنا وتفاعلنا مع المعلومات والجمهور.

منصات البودكاست واليوتيوب

- منصات البودكاست واليوتيوب:
- بودكاست: منصة صوتية تتيح للمستخدمين الاستماع إلى المحتوى الصوتي في أي وقت ومكان.
- يوتيوب: منصة فيديو تتيح للمستخدمين مشاهدة ومشاركة الفيديوهات.
- كلا المنصتين توفر فرصًا فريدة لإنشاء المحتوى ومشاركته مع الجمهور.



الذكاء الاصطناعي



- الذكاء الاصطناعي:
- التحليل: يمكن للذكاء الاصطناعي تحليل البيانات بسرعة ودقة.
- التخصيص: يمكن للذكاء الاصطناعي تخصيص المحتوى والتوصيات للمستخدمين.
- التفاعل: يمكن للذكاء الاصطناعي التفاعل مع المستخدمين من خلال الروبوتات الدردشة والمساعدات الصوتيين.
- التحسين: يمكن للذكاء الاصطناعي تحسين العمليات وتحقيق الكفاءة مختلف المجالات.
- الذكاء الاصطناعي يغير طريقة عملنا وتفاعلنا مع التكنولوجيا.

الأخبار الكاذبة



- الأخبار الكاذبة:
- الانتشار السريع :يمكن أن تنتشر الأخبار الكاذبة بسرعة كبيرة عبر وسائل التواصل الاجتماعي.
- التأثير السلبي :يمكن أن تؤثر الأخبار الكاذبة على آراء الناس وقراراتهم.
- التحقق من المصادر :من المهم التحقق من مصادر الأخبار للتأكد من دقتها.
- المسؤولية :يجب على الجميع تحمل المسؤولية في نشر المعلومات الصحيحة.
- الأخبار الكاذبة تشكل تحديًا كبيرًا في العصر الرقمي.

المنافسة مع السوشيال ميديا

- المنافسة مع السوشيال ميديا:
- السرعة والانتشار: السوشيال ميديا تتيح نشر المحتوى بسرعة كبيرة والوصول إلى جمهور واسع.
- التفاعل: السوشيال ميديا تشجع على التفاعل والمشاركة من خلال التعليقات والمشاركات.
- التنوع: السوشيال ميديا توفر مجموعة واسعة من المحتوى، بما في ذلك الفيديو والصوت والصور.
- التحديات: المنافسة مع السوشيال ميديا تتطلب ابتكارًا وتكيفًا مستمرًا لمواكبة التغيرات في سلوك الجمهور.
- المنافسة مع السوشيال ميديا تتطلب استراتيجيات تسويقية واتصالية فعالة.



أخلاقيات العمل الإعلامي: تاسعاً

• أخلاقيات العمل الإعلامي:

- الدقة والموضوعية: الالتزام بدقة المعلومات وموضوعيتها في تقديم الأخبار
- الاحترام والخصوصية: احترام خصوصية الأفراد وتجنب الإساءة أو التشهير.
- الشفافية: الشفافية في المصادر والمنهجية المستخدمة في جمع المعلومات
- المسؤولية: تحمل المسؤولية عن تأثير المحتوى على الجمهور والمجتمع.

- الأخلاقيات الإعلامية تلعب دوراً هاماً في بناء الثقة مع الجمهور والحفاظ على مصداقية الإعلام.

الموضوعية والصدق

- الموضوعية والصدق:
- الموضوعية: تقديم المعلومات بدون تحيز أو انحياز شخصي.
- الصدق: تقديم المعلومات بدقة وصدق، دون تزيف أو تحريف.
- الاعتماد على الحقائق: الاعتماد على الحقائق والبيانات الموثوقة في تقديم المعلومات.
- الشفافية: الشفافية في المصادر والمنهجية المستخدمة في جمع المعلومات.
- الموضوعية والصدق أساسيان لبناء الثقة مع الجمهور والحفاظ على مصداقية الإعلام.

أخلاقيات
العمل الإعلامي

أحترام الخصوصية



- احترام الخصوصية:
- حماية المعلومات الشخصية :حماية المعلومات الشخصية للأفراد والمحافظة على سرية البيانات.
- الاستئذان :الحصول على إذن من الأفراد قبل نشر معلوماتهم الشخصية.
- التعامل بحذر :التعامل بحذر مع المعلومات الحساسة وتجنب نشرها بدون مبرر.
- الامتثال للقوانين :الامتثال للقوانين واللوائح المتعلقة بحماية الخصوصية.
- احترام الخصوصية يعزز الثقة ويحافظ على الحقوق الفردية.

التعامل مع القضايا الحساسة

- التعامل مع القضايا الحساسة:
- الحساسية والاحترام: التعامل بحساسية واحترام مع القضايا التي قد تكون مؤلمة أو حساسة للآخرين.
- التحقق من الحقائق: التحقق من الحقائق والمعلومات قبل نشرها لتجنب الإساءة أو التشهير.
- اللغة المناسبة: استخدام لغة مناسبة ومهنية عند مناقشة القضايا الحساسة.
- النظر في العواقب: النظر في العواقب المحتملة لنشر المعلومات الحساسة وتأثيرها على الأفراد والمجتمع.
- التعامل بحذر ومسؤولية يساعد في تجنب الإساءة وتحقيق التواصل الفعال.



التأثير على الرأي العام

- التأثير على الرأي العام:
- التأثير الإعلامي: يمكن للإعلام أن يشكل آراء الناس ومواقفهم تجاه قضايا معينة.
- التحليل النقدي: يجب على الجمهور أن يمارس التحليل النقدي للأخبار والمعلومات لتقييم تأثيرها.
- التنوع في المصادر: التنوع في المصادر الإعلامية يساعد في تكوين رؤية شاملة ومتوازنة.
- المسؤولية الإعلامية: يجب على الإعلاميين تحمل المسؤولية عن تأثير محتواهم على الرأي العام.
- التأثير على الرأي العام يتطلب وعيًا وتحليلًا نقديًا من الجميع.



المسؤولية الإجتماعية



- المسؤولية الاجتماعية:
- التأثير الإيجابي: العمل على تحقيق تأثير إيجابي على المجتمع من خلال المحتوى الإعلامي.
- الالتزام بالقيم: الالتزام بالقيم الاجتماعية والأخلاقية في تقديم المحتوى.
- المساهمة في التنمية: المساهمة في التنمية الاجتماعية والثقافية من خلال نشر المعرفة والوعي.
- الاحترام والشمولية: احترام التنوع والشمولية في المجتمع وتجنب التمييز أو الإساءة.
- المسؤولية الاجتماعية تعزز الثقة والاحترام بين الإعلام والمجتمع.

تعزيز الإبداع والابتكار: سادساً



- تعزيز الإبداع والابتكار في المجال الإعلامي يدفع إلى تقديم محتوى مميز وجذاب يلفت انتباه الجمهور. يشجع ذلك على التفكير خارج الصندوق وتجربة أفكار جديدة، مما يساهم في تطوير البرامج وجعلها أكثر تأثيراً وابتكاراً يتناسب مع متطلبات العصر.

كيف تصنع فكرة برنامج إذاعي أو تلفزيوني؟



- 1. تحديد الهدف والجمهور: اعرف ما هو هدف البرنامج (تثقيف، ترفيه، توعية) ومن هو الجمهور المستهدف (شباب، عائلات، متخصصون)
- 2. اختيار الموضوع: حدد موضوعًا يهم جمهورك ويكون فريدًا أو يقدم زاوية جديدة على قضايا معروفة
- 3. صياغة الفكرة الأساسية: اكتب ملخصًا بسيطًا يوضح فكرة البرنامج، محتواه، وأسلوب تقديمه
- 4. تحديد نوع البرنامج: هل هو حوار، تقرير، كوميدي، وثائقي، أو ترفيهي؟ هذا يؤثر على طريقة التنفيذ
- 5. ابتكار تنسيق مميز: حدد مدة الحلقة، وتوزيع الفقرات، ونوعية الضيوف أو المشاركين
- 6. التخطيط للمحتوى: جهز خطة للحلقات مع مواضيع فرعية وأفكار للحوارات أو الفقرات
- 7. التأكد من إمكانية التنفيذ: تحقق من الموارد المتاحة مثل المعدات، الميزانية، والفريق.

أمثلة لبرامج شبابية مبدعة.

- 1. برنامج Xploration برنامج علمي شبابي يشرح مفاهيم علمية بطريقة مبسطة وممتعة باستخدام تجارب ومقابلات مع خبراء
- 2. برنامج The Try Guys برنامج ترفيهي على اليوتيوب يعرض شباب يجربون تجارب مختلفة وغريبة مع ردود أفعال صادقة وكوميديّة
- 3. * برنامج Hot Ones حوار مع مشاهير يتناولون أجنحة دجاج حارة، يجمع بين الأسئلة الجدية والمرح بطريقة مبتكرة
- 4. برنامج دروب برنامج شبابي عربي يهتم بمقابلات قصص نجاح الشباب، يعرض تحدياتهم وأفكارهم بطريقة تحفيزية
- 5. برنامج Upfront برنامج يناقش قضايا مجتمعية مع شباب، بأسلوب تفاعلي يجمع بين النقاش والموسيقى والفن.



الجانب العملي

أولا أختار الأجابة الصحيحة

1. ما الفرق الرئيسي بين الإذاعة والتلفاز من حيث الوسيط؟

A. التلفاز يعتمد على الصوت فقط

B. الإذاعة تستخدم الصوت فقط، والتلفاز يستخدم الصوت والصورة

C. كلاهما يستخدم الصورة فقط

2. ما دور المخرج في البرامج التلفزيونية؟

A. تقديم النشرة

B. كتابة النص

C. تنسيق الصورة والصوت وإدارة العرض

3. ما العنصر الأساسي في الإذاعة لجذب المستمع؟

A. الصورة

B. الموسيقى فقط

C. الصوت والتعبير الصوتي

الجانب العملي

أجب بصح أو خطأ

- يمكن للمخرج التلفزيوني أن يغيّر رسالة المحتوى من خلال زاوية التصوير والإضاءة فقط.
2. نجاح البرنامج الإذاعي يعتمد فقط على جودة النص المكتوب دون اعتبار لطريقة الأداء الصوتي.
3. البث المباشر يتيح للمخرج التحكم الكامل في كل تفاصيل العرض كما في البرامج المسجلة.
4. السينوغرافيا (تصميم المشهد) في التلفزيون تساهم في تعزيز فهم الرسالة البصرية للمشاهد.
5. المونتاج في البرامج التلفزيونية يُستخدم فقط لحذف الأخطاء وليس لبناء إيقاع بصري جذاب.

- كتاب فن التلفزيون من جامعة بغداد
- كتاب مدخل الى علم الصحافة من جامعة بغداد

